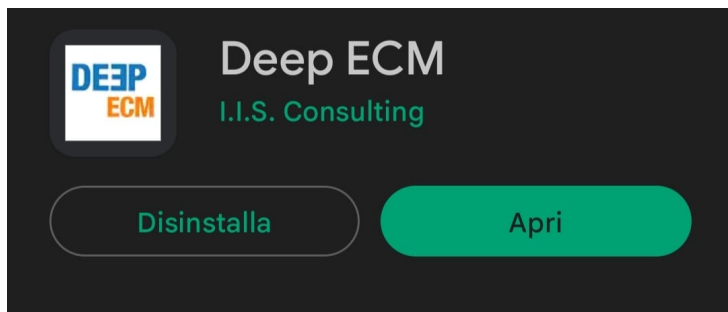


COME SCARICARE APP DEEP ECM E ISCRIVERSI AL CORSO

1. SCARICARE E INSTALLARE L'APP



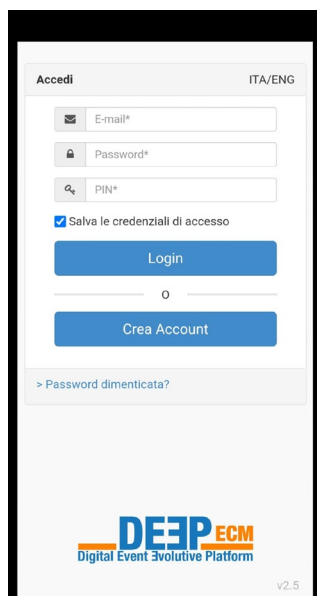
Cliccare dal proprio smartphone/tablet su uno dei seguenti link:

iOS <https://apps.apple.com/ie/app/deep-ecm/id1281483217>

Android <https://play.google.com/store/apps/details?id=com.iisconsulting.deepecm&hl=it>

Quando si installa l'App, abilitare le push notification per essere sempre informati!

2. CREARE ACCOUNT PERSONALE (se non in possesso, altrimenti passare al punto 3)

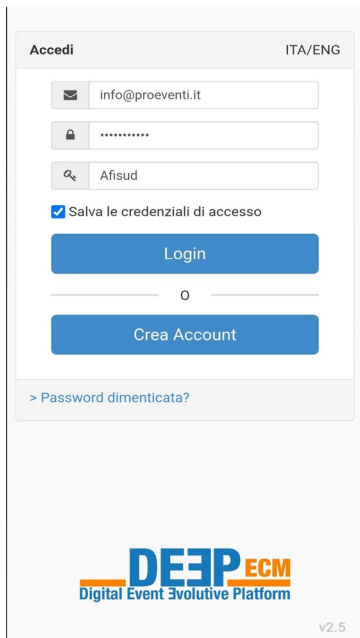


Al primo accesso è necessario creare il proprio account:

1. Aprire l'App DEEP ECM
2. Cliccare su crea account
3. Inserire tutti i dati e cliccare su REGISTRATI

Per le prossime iscrizioni ai ns. congressi, i dati personali rimarranno salvati di default.
Al termine riceverà una mail di conferma con i dati di accesso

3. ACCEDERE

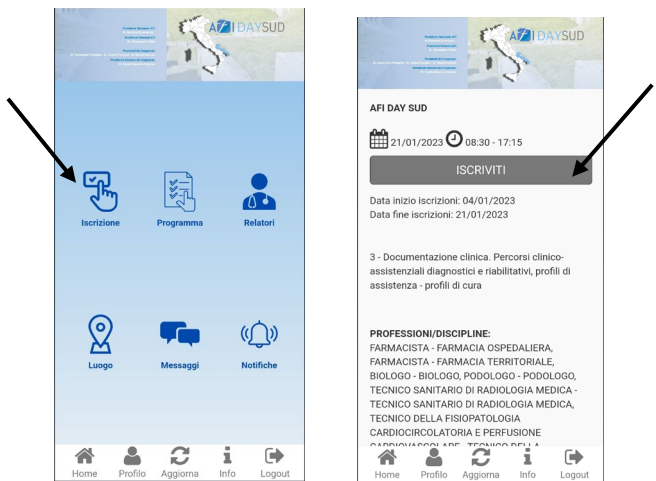


Inserire le proprie credenziali e il seguente PIN evento: **REP2025**

Una volta effettuato il login, potrà accedere a tutte le sezioni disponibili dell'evento

4. ISCRIZIONE

Nella prima sezione dell'app "ISCRIZIONE" si dovrà iscrivere al Corso e ottenere il proprio QR Code da presentare all'accredito al Desk della Segreteria Organizzativa.



Per ogni necessità ci potrà contattare al nr. 0882.242151 Cordiali saluti. Proeventi